Инструкция по онлайн оплате за обучение в Новосибирском юридическом институте (филиале) Томского государственного университета через мобильное приложение «Сбербанк Онлайн», также по аналогии можно оплатить наличными или с карты любого банка через любой банкомат «Сбербанка», выбрав организацию «ПлатФорма» (образовательные услуги)

Преимущества и удобства нового способа оплаты по сравнению с другими:

1. **Совершенно бесконтактный способ оплаты**
2. **Не нужны реквизиты института и договора**
3. **Не нужно ехать в банк**
4. **Не нужно стоять в очереди в кассу**
5. **Не нужен паспорт**
6. **Оплату может совершить любой человек, нужен лишь ЛОГИН ДЛЯ ОПЛАТЫ (логин можно узнать в бухгалтерии института либо по телефону (383) 223-55-52)**
7. **Расширяем ваши возможности и удобство - оплатить можно через мобильное приложение «Сбербанк Онлайн» или через любой банкомат «Сбербанка» (картой* или наличными)**
8. **Не нужно ждать фактического подтверждения оплаты, институт увидит ваш платёж**

* Комиссия при оплате через мобильное приложение и наличными через банкомат составляет от 1,5% до 2% в зависимости от суммы платежа. Если оплата совершается через банкомат безналичным способом, может взиматься дополнительная комиссия согласно тарифам вашего банка.

Шаг 1. Открываем мобильное приложение

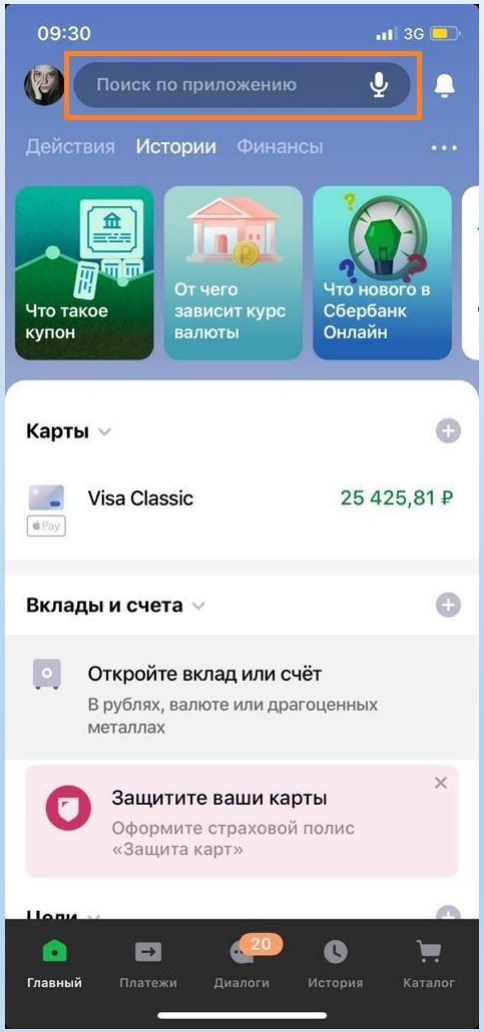

Шаг 2. В строке поиска вводим «Платформа»

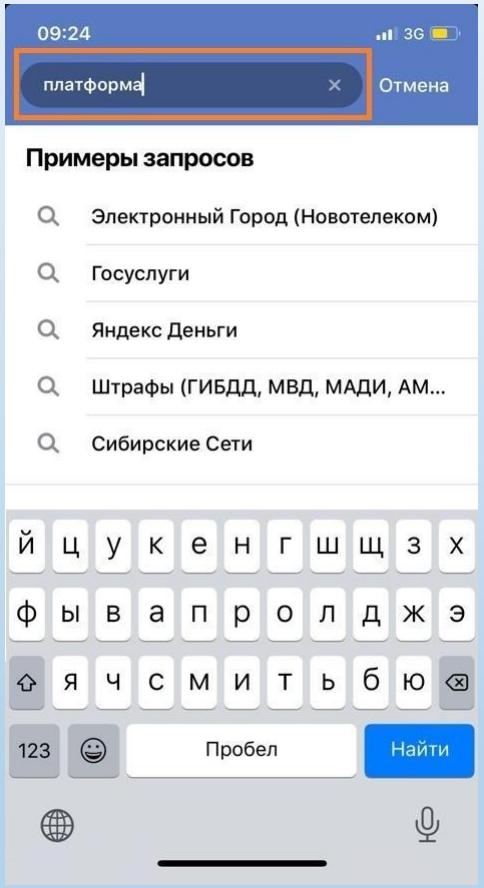

Шаг 3. Выбираем организацию «ПлатФорма» (образовательные услуги)

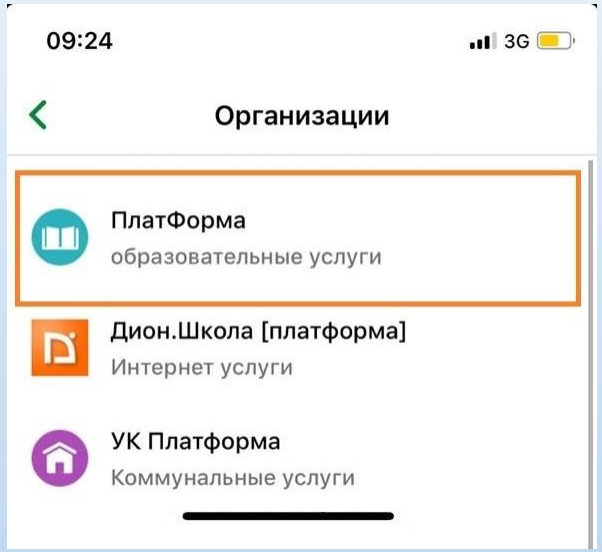

Шаг 4. После выбора организации «ПлатФорма» (образовательные услуги) открывается окно ввода «номера договора» (ЛОГИН ДЛЯ ОПЛАТЫ)

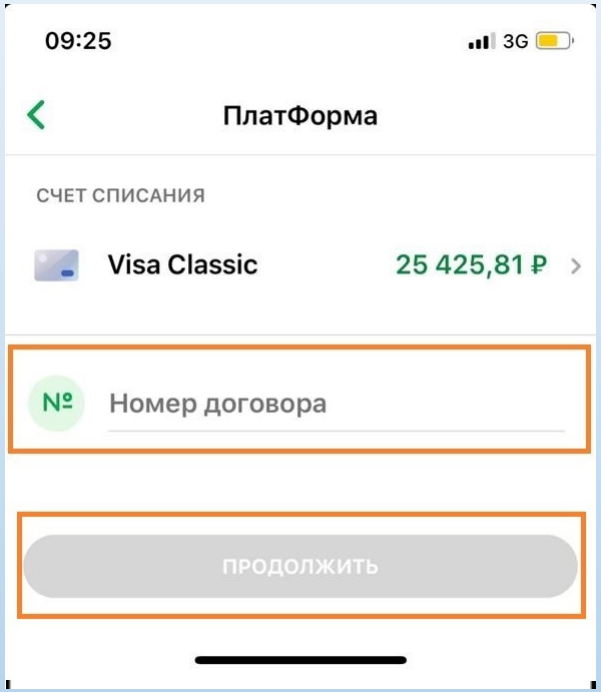

Шаг 5. В поле «номер договора» вводим ЛОГИН ДЛЯ ОПЛАТЫ и нажимаем «продолжить»

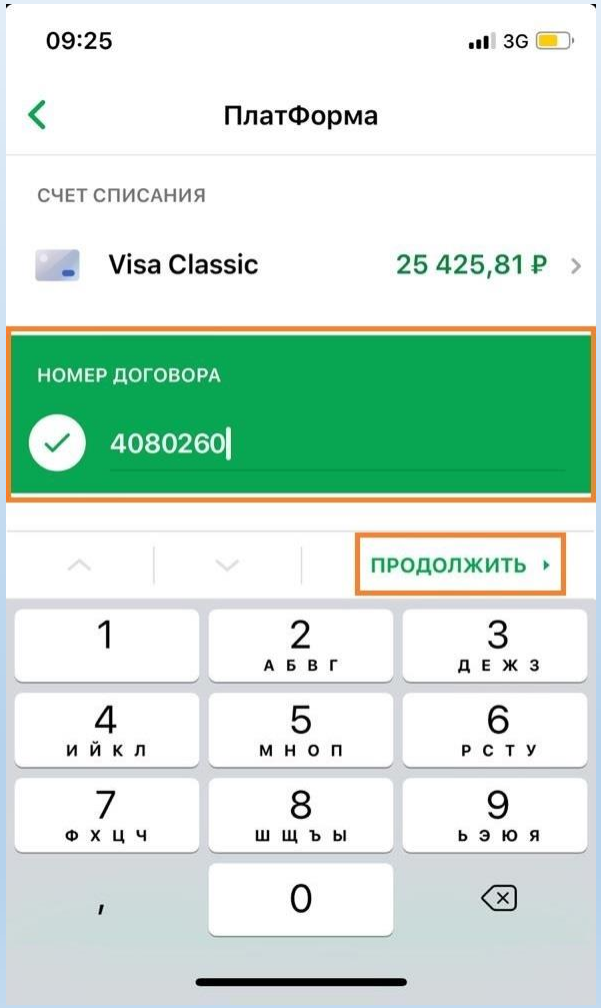

Шаг 6. Система нашла ваш договор и зафиксировала выбор, нажимаем «продолжить»

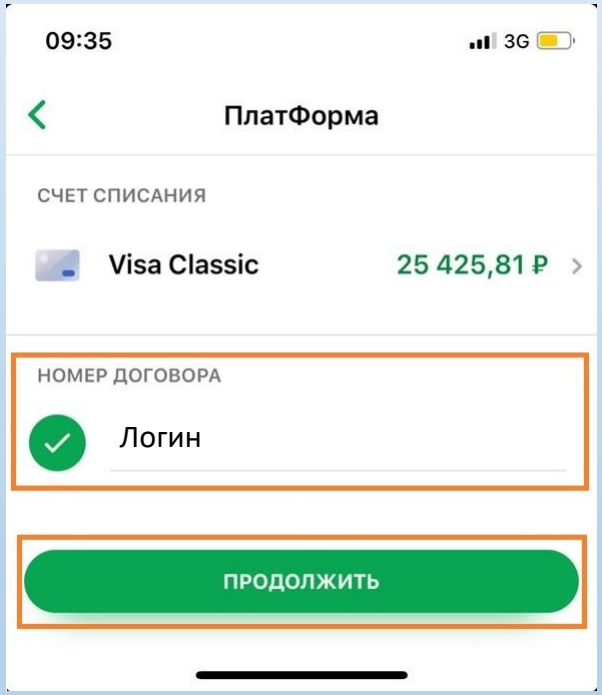

Шаг 7. Проверяем ФИО студента, в поле «назначение платежа» по умолчанию будет выбран ваш договор или договор по которому совершали оплаты предыдущий раз (Если Вам нужно оплатить по другому договору, его выбор можно сделать на следующем шаге) нажимаем «продолжить»

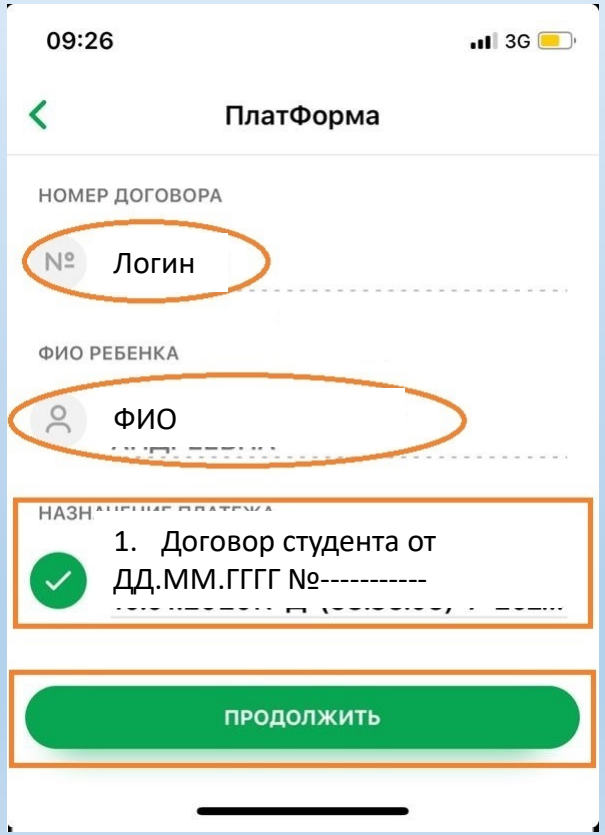

Шаг 8. Проверяем назначение платежа. На этом этапе можно выбрать другой договор для оплаты (если у вас их несколько, например договор на обучение, договор на общежитие и т.д.). Ваш выбор фиксируется «зелёной галочкой», нажимаем на договор для продолжения

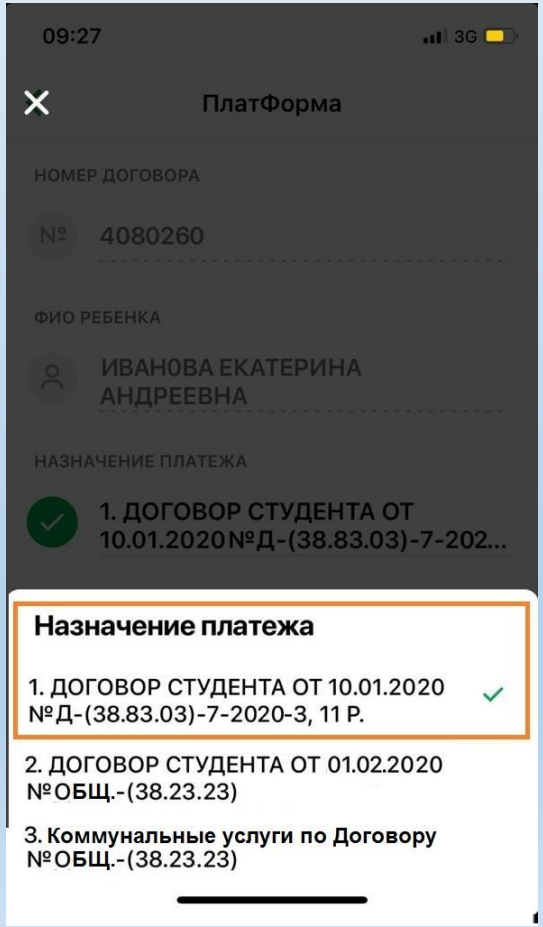

Шаг 9. Вводим сумму оплаты в поле «сумма к оплате» и нажимаем «продолжить»
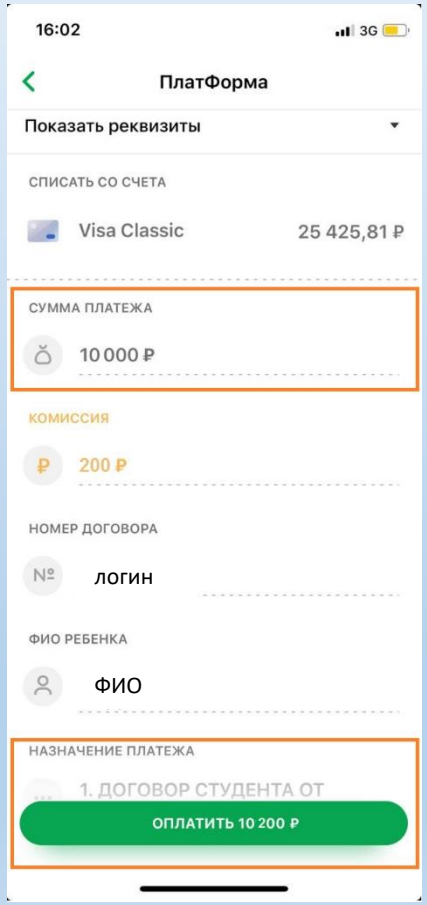
Шаг 10. Ещё раз проверяем введённые данные (на этом этапе отображается банковская комиссия за перевод) и подтверждаем оплату нажав «оплатить». Оплата успешно произведена